

20-Gallon TakeAway Recovery System^D or 30-Gallon TakeAway Recovery System^D

SYSTEM COMPONENTS (Save for packaging and return shipping.)

- Prepaid shipping box
- Inner box and bag
- Red 20-gallon (20-g) or 30-gallon (30-g) container and bag
- Tape, 2 tiewraps, absorbent pads
- Tracking form
- Instructions



INSTRUCTIONS (read instructions including all warnings completely before using this system.)



Fig. 1: System will arrive in the same box it will be shipped back in. DO NOT REMOVE BAGS. DO NOT DISCARD BOX.



Fig. 2: Leave 20-g or 30-g in box. Place in dry area. Pull outer bag over box Laps. DO NOT REMOVE ABSORBENT PADS.



Fig. 3: Place sharps containers (NO LOOSE SHARPS) and used healthcare materials in 20-g or 30-g. DO NOT OVERFILL.



Fig. 4: When full, use the tiewrap to close inner bag around materials.



Fig. 5: Close lid and latch both clasps.




Fig. 6: Remove locking pin from top of lid and place in hole. THE LID IS NOW PERMANENTLY CLOSED.



Fig. 7: Pull second bag up around the 20-g or 30-g and close with tiewrap.




Fig. 8: Close inner box Laps.



Fig. 9: Close numbered shipping box Laps in order. Ship-to label must be showing.



Fig. 10: Tape shipping box lid closed.



Fig. 11: Remove Tracking Form from plastic pouch on shipping box. Complete top section. YOU MUST SIGN THE FORM. Remove bottom copy and keep. Place remaining copies back in pouch with barcode facing out. Box will not be accepted without tracking form.



Fig. 12: Give box to UPS. NO ADDITIONAL FREIGHT IS NECESSARY.

FOR ELECTRONIC PROOF OF TREATMENT:

To access your free SharpsTracer^D account or register as a new user go to www.sharpstracer.com. Download Proof of Treatment in 30-45 days.

ADDITIONAL WARNINGS:

- Maximum return weight including pac, aging should not exceed 50 lbs.
- (EET A) from unauthorized persons
- NO mercury or lead-containing devices or batteries in this container
- NO more than 50ml (1.66 ounces) of liquids in any sharps container
- NO drugs or trace chemo in this container unless program previously established (Call 800.772.5657 for details)
- Comply with all laws and regulations. New Jersey regulated generators attach NJ Tracking Form to Sharps Tracking Form

Call 1.800.772.5657 with emergency, leakage, damage, for replacement components, or with questions. Visit us online at www.sharpsinc.com

**PcklYfVk XY OYWmiY3/Wcsg NV3/ leYnV3 XY 0.
s 1. GVehgYk**

PUPMEMCMNMLELMP (Save for packaging and return shipping.)

- **Ca** de empaque con franqueo pre pagado
- **Ca** interna y bolsa
- **Recipiente ro** de 20 galones (20-g) o 30 galones (30-g) y bolsa
- **Cinta adhesiva, 2 amarres de torsión, almohadillas absorbentes**
- **Formulario de Seguimiento**
- **Instrucciones**



HLP MORCCHMLEP #IYV eVk cgkl3nWWchgYk p eVk VXnY3YgWcVk WmcXVXhkVfYgIY VglYk XY mkV3YkIY kcklYfV(



Fca, 1/MEI sistema llegarF en la misma caa en : ue se deberF retomar. NO RETIRE LAS BOLSAS. NO DESECHE LA CAMA.



Fca, 2/Dee el recipiente de 20 l 30 galones en la caa. Pl ngalo en un lugar seco. Ponga la bolsa externa sobre las aletas de la caa. NO RETIRE LAS ALMOHADILLAS ABSORBENTES.




Fca, 3/Ponga los recipientes de instrumentos punCantes (NO INSTRUMENTOS SUELTOS) y materiales de atencin de salud usados en las bolsas de 20 l 30 galones. NO LAS SOBRELLENE.



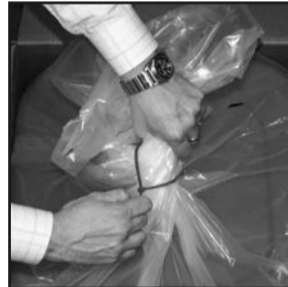
Fca, 4/Una veC: ue las bolsas estGn llenas, selle Mmemente la bolsa interior alrededor de los materiales utiliCando el amarre de torsil n.




Fca, 5/MCierre la tapa y enganche ambos cierres.



Fca, 6/Retire el pasador de blo: ueo de la parte superior de la caa y insGrtele en el oriMcio. LA TAPA SE ENCUENTRA AHORA PERMANENTEMENTE SELLADA.



Fca, 7/Ponga la segunda bolsa alrededor del recipiente de 20 l 30 galones y selle Mmemente con el amarre de torsil n.



Fca, 8/MCierre las aletas interiores de la caa.



Fca, 9/MCierre las aletas numeradas de la caa de envlo en el orden correcto. La Eti: ueta de Embar: ue debe verse.



Fca, 10/Selle la tapa de la caa de envlo con la cinta adhesiva.



Fca, 11/Retire el Formulario de Seguimiento de la bolsa pIFstica : ue estF en la caa de envlo. Complete la seccil n superior. DEBE FIRMAR EL FORMULARIO. Retire la Ctima copia y guFrde la. Ponga las copias restantes de vuelta en la bolsa con el cl digo de barras hacia arriba. La caa no serF aceptada sin el Formulario de Seguimiento.



Fca, 12/Entregue la caa a UPS. NO SE REMUEVE DE FRANMUEO ADICIONAL.

NAOA MBMELEO RL CMMNOMBALME DE MOAMANHELMM EIECMOrLHCMM

Para acceder a su cuenta gratuita SharpsTracerE o registrarse como nuevo usuario, vaya al sitio www.sharpsinc.com. Retire su Comprobante de Tratamiento dentro de 30-45 dñas.

ADSEOMELCHAP ADHCHMLAIEPM

- El peso mXimo de retorno, incluyendo el empaque, no debe exceder las 50 libras
- **MANTENGA A O A O de personas no autorizadas**
- **NO ponga dispositivos o bateras que contengan mercurio o plomo en este recipiente**
- **NO ponga mAs de 50ml (1.66 onzas) de lquidos en ningAn recipiente de recoleccin de objetos punzantes**
- **NO ponga drogas ni quimicos trazables en este recipiente, a menos que se haya establecido previamente un programa. (llame al 800-772-5657 para obtener detalles)**
- **Cumpla con todas las leyes y regulaciones. Xeneradores regulados de New Jersey deben aduñtar un Formulario de Seguimiento de NJ al Formulario de Seguimiento de Sharps**

Olame al 1.800.772.5657 en casos de emergencia, fugas o da0os, componentes de reempla-o, o si tiene alguna pregunta. Vis.tenos en l.nea en el sitio www.sharpsinc.com