

**1-Quart & 1.5 Quart TakeAway Recovery System™ Multi-Packs**

**SYSTEM COMPONENTS (Save for packaging and return shipping.)**


- Prepaid return shipping box with pre-attached UPS shipping label (return freight is prepaid)
- Inner box
- Red sharps collection containers in individual plastic bags with absorbent pads inside
- "FULL" labels for each container
- Tape, tiewraps
- Tracking document on outside of shipping box
- Instructions



**INSTRUCTIONS (Read instructions including all warnings completely before using this system.)**



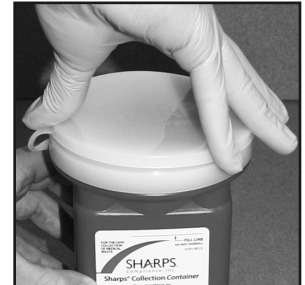
**Fig. 1:** Remove each container from packaging as needed and place at point of use. DO NOT REMOVE ABSORBENT PADS.



**Fig. 2:** Save the shipping box and all components for repackaging the containers for return shipping.



**Fig. 3:** Place needles, syringes, lancets, other sharps and used healthcare materials into containers. DO NOT OVERFILL.



**Fig. 4:** Close lid by snapping firmly over opening. Make sure lid is tightly sealed prior to packaging.



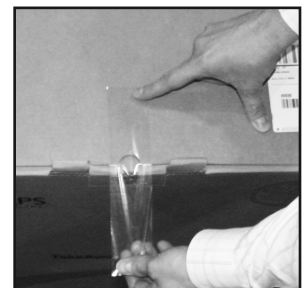
**Fig. 5:** Place "FULL" label on the top of each container.



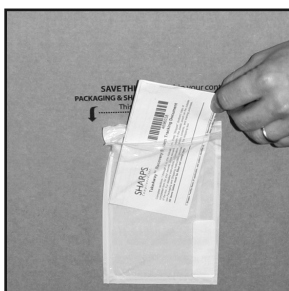
**Fig. 6:** Once individual containers are full, securely seal the bag around each container using the tiewrap.




**Fig. 7:** Only ship shipping box when all sharps containers with which the shipping box came are enclosed.



**Fig. 8:** Close numbered shipping box flaps in order. Ship-to label must be showing. Tape lid closed.




**Fig. 9:** Remove Tracking Form from plastic pouch on shipping box. Complete top section. **YOU MUST SIGN THE FORM.** Remove bottom copy and keep. Place remaining copies back in pouch with barcode facing out. Box will not be accepted without tracking form.



**Fig. 10:** Give box to UPS. NO ADDITIONAL FREIGHT IS NECESSARY. TOTAL PACKAGE SHOULD NOT WEIGH OVER 25 LBS.



**Fig. 11:** For tracking purposes, log on to your SharpsTracer® account at [www.sharpsinc.com](http://www.sharpsinc.com). Enter Tracking Form number. Download proof of recovery in 30-45 days.



**Fig. 12:** If you do not have a SharpsTracer® account, sign up for this free service by calling 800.772.5657.

**ADDITIONAL WARNINGS:**

- Maximum return weight including packaging - 25 lbs.
- KEEP AWAY from unauthorized persons
- NO mercury or lead-containing devices or batteries in this container
- NO more than 50ml (1.66 ounces) of liquids in any sharps container
- NO drugs or trace chemo in this container unless program previously established. Call Sharps at 800-772-5657 for proper labeling for these materials.
- Comply with all laws and regulations. New Jersey regulated generators attach NJ Tracking Form to Sharps Tracking Form

**Call 1.800.772.5657 with emergency, leakage, damage, for replacement components, or with questions. Visit us online at [www.sharpsinc.com](http://www.sharpsinc.com)**

## Paquetes Múltiples del Sistema de Recuperación Para Llevar™ de 1 & 1.5 Cuartos de Galón

### COMPONENTES DEL SISTEMA (Guárdelos para empaquetar y devolver por correo).


- Caja de empaque con franqueo pre pagado con etiqueta de envío por UPS ya adosada (el franqueo para devolución está pre pagado)
- Caja interna
- Recipientes rojos recolectores de instrumentos punzantes en bolsas plásticas individuales con almohadilla absorbente en el interior
- Etiquetas "LLENO" para cada recipiente
- Cinta adhesiva, amarre de torsión
- Documento de Seguimiento en el exterior de la caja de envío
- Instrucciones




### INSTRUCTIONS (Read instructions including all warnings completely before using this system.)



**Fig. 1:** Retire cada recipiente del empaque, según se requiera, y póngalo en el punto de uso. **NO RETIRE LAS ALMOHADILLAS ABSORBENTES.**



**Fig. 2:** Guarde la caja de envío y todos los componentes para re empaquetar los recipientes y devolverlos por correo.



**Fig. 3:** Ponga agujas, jeringas, lancetas y otros objetos punzantes o materiales de atención de salud usados en los recipientes. **NO LOS SOBRELLENE.**



**Fig. 4:** Cierre la tapa presionándola firmemente sobre la apertura. Asegúrese de que la tapa esté firmemente sellada antes de empaquetar los recipientes.



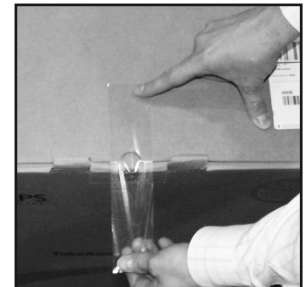
**Fig. 5:** Ponga la etiqueta "LLENO" sobre la tapa de cada recipiente.



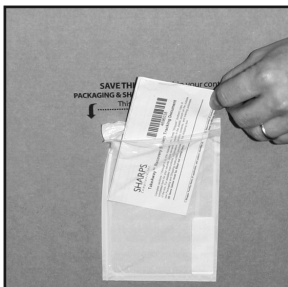
**Fig. 6:** Cuando los recipientes individuales estén llenos, selle firmemente la bolsa alrededor del recipiente utilizando el amarre de torsión.




**Fig. 7:** Sólo envíe la caja de retorno cuando todos los recipientes de objetos punzantes estén incluidos en la caja original en que fueron enviados.



**Fig. 8:** Cierre las aletas numeradas de la caja en el orden correcto. La Etiqueta de Embarque debe verse. Selle la tapa con la cinta adhesiva.




**Fig. 9:** Retire el Formulario de Seguimiento de la bolsa plástica que está en la caja de envío. Complete la sección superior. **DEBE FIRMAR EL FORMULARIO.** Retire la última copia y guárdela. Ponga las copias restantes de vuelta en la bolsa con el código de barras hacia arriba. La caja no será aceptada sin el Formulario de Seguimiento.



**Fig. 10:** Entregue la caja a UPS. **NO SE REQUIERE DE FRANQUEO ADICIONAL. EL PESO TOTAL DEL PAQUETE NO DEBE EXCEDER LAS 25 LIBRAS.**



**Fig. 11:** Para propósitos de seguimiento, ingrese a su cuenta SharpTracer® en el sitio [www.sharpsinc.com](http://www.sharpsinc.com). Entre el número del Formulario de Seguimiento. Retire su recibo de recuperación dentro de 30-45 días.



**Fig. 12:** Si no tiene una cuenta SharpTracer®, regístrese para recibir este servicio gratuito llamando al 800.772.5657.

### ADVERTENCIAS ADICIONALES:

- **Peso máximo de retorno, incluyendo el empaque: 25 libras**
- **MANTÉNGALO ALEJADO de personas no autorizadas**
- **NO ponga dispositivos o baterías que contengan mercurio o plomo en este recipiente**
- **NO ponga más de 50ml (1.66 onzas) de líquidos en ningún recipiente de recolección de objetos punzantes**
- **NO ponga drogas ni químicos trazables en este recipiente, a menos que se haya establecido previamente un programa. Llame a Sharps a 800-772-5657 para obtener la información de etiquetado adecuada para estos materiales**
- **Cumpla con todas las leyes y regulaciones. Generadores regulados de New Jersey deben adjuntar un Formulario de Seguimiento de NJ al Formulario de Seguimiento de Sharps**

**Llame al 1.800.772.5657 en casos de emergencia, fugas o daños, componentes de reemplazo, o si tiene alguna pregunta. Visítenos en línea en el sitio [www.sharpsinc.com](http://www.sharpsinc.com)**